








RESULTADOS DE LA ELECCIÓN DE DIPUTADOS POR EL PRINCIPIO DE REPRESENTACIÓN PROPORCIONAL 2007

DISTRITO								CANDIDATOS NO REGISTRADOS	VOTOS NULOS	TOTAL
I CHOIX	6,233	5,499	249	18	33	4	6	9	350	12,401
II EL FUERTE	15,710	14,911	652	577	284	403	365	21	674	33,597
III LOS MOCHIS	19,531	30,017	4,296	1,486	761	697	396	40	1,002	58,226
IV LOS MOCHIS	15,005	25,222	5,418	1,060	764	473	263	42	1,001	49,248
V SINALOA	10,352	13,129	9,981	775	173	950	86	8	1,091	36,545
VI GUASAVE	22,610	26,378	4,483	800	375	118	99	26	973	55,862
VII GUASAVE	24,871	22,305	3,220	560	896	94	45	15	811	52,817
VIII ANGOSTURA	5,632	13,607	1,257	106	77	30	5	2	310	21,026
IX GUAMUCHIL	14,824	13,355	961	203	290	204	49	11	389	30,286
X MOCORITO	8,691	9,284	587	42	107	14	45	13	427	19,210
XI BADIRAGUATO	2,264	6,984	458	55	177	5	72	17	281	10,313
XII CULIACAN	15,909	36,079	4,660	522	892	151	195	69	1,166	59,643
XIII CULIACAN	14,956	39,662	3,695	522	1,018	390	179	112	1,090	61,624
XIV CULIACAN	9,803	19,591	4,545	448	375	81	271	22	783	35,919
XV NAVOLATO	18,629	26,104	1,469	646	360	229	104	21	742	48,304
XVI CÓSALA	2,297	3,561	231	143	45	0	7	4	160	6,448
XVII ELOTA	5,991	7,457	489	32	367	67	35	12	265	14,715
XVIII SAN IGNACIO	3,324	4,415	1,574	68	114	41	193	6	305	10,040
XIX MAZATLAN	48,259	39,847	3,548	1,248	1,629	742	629	91	2,299	98,292
XX MAZATLAN	8,795	13,684	891	1,621	576	336	112	22	829	26,866
XXI CONCORDIA	3,770	6,037	240	1,615	110	205	34	11	313	12,335
XXII EL ROSARIO	4,355	6,846	4,683	1,707	438	255	58	15	403	18,760
XXIII ESCUINAPA	11,120	7,332	643	324	379	220	91	10	376	20,495
XXIV CULIACAN	16,653	39,902	4,284	630	1,132	232	355	106	1,142	64,436
TOTALES	309,584	431,208	62,514	15,208	11,372	5,941	3,694	705	17,182	857,408
PORCENTAJES	36.11%	50.29%	7.29%	1.77%	1.33%	0.69%	0.43%	0.08%	2.00%	100.00%

Resultado contenido en el acta del cómputo estatal celebrado conforme al Art. 194 de la Ley Electoral del Estado de Sinaloa, el día domingo 21 de octubre de 2007.

21 de octubre de 2007

PARTICIPACIÓN CIUDADANA	48.14%
-------------------------	--------

LISTA NOMINAL	1,780,928
---------------	-----------

Cualquier alteración a la información aquí señalada sera debidamente cotejada con originales en poder del Consejo Estatal Electoral